

Menu : Mission

Le module **Mission** permet de gérer l'ensemble des déplacements professionnels des employés, depuis la demande de mission jusqu'à sa validation, en passant par le suivi logistique et budgétaires

Création mission

Accéder au module de gestion des missions via le chemin : **GRH > Mission > Missions.**

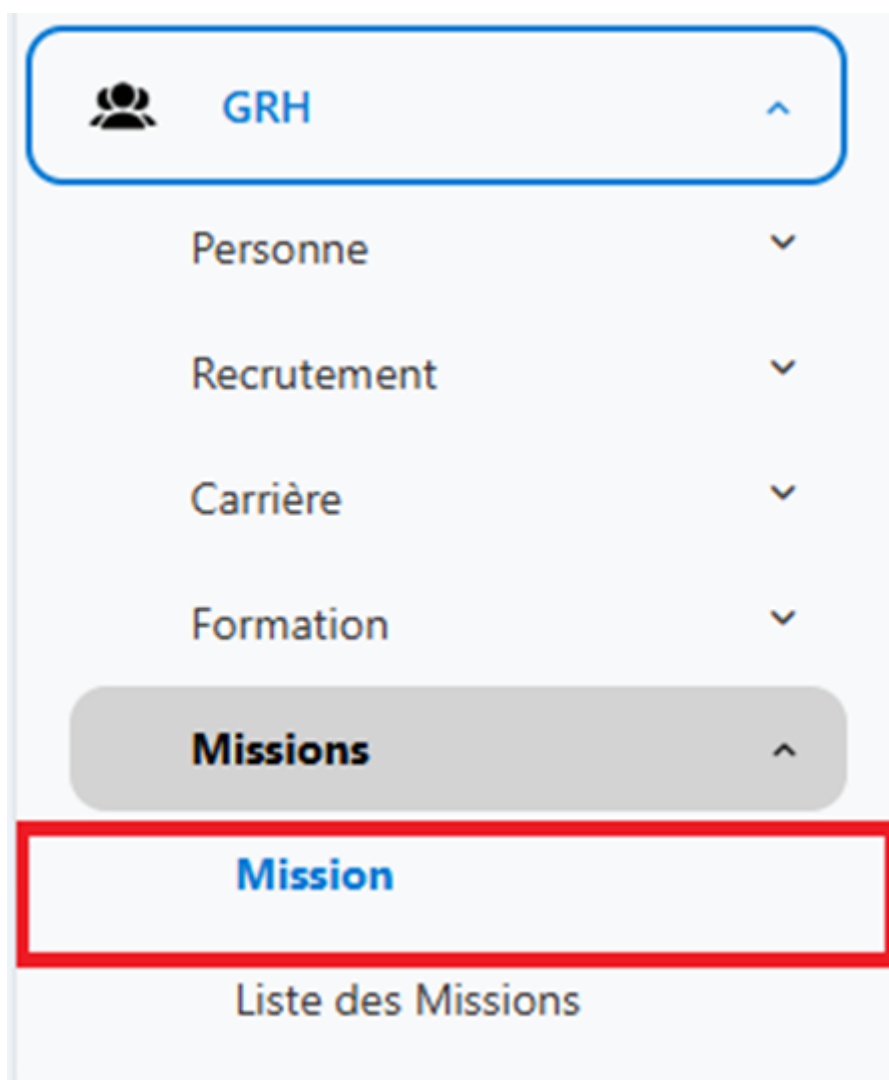


Figure V-1 : Emplacement Mission

Pour ajouter une mission cliquer sur le bouton « Ajouter ».



Remplir les champs notamment les champs obligatoires signalés en rouge tel que le numéro des participants.

Modifier Mission

Número	<input type="text" value="1"/>	Ville AR	<input type="text" value="manouba"/>	Date de Décision	<input type="text"/>
Type	<input type="text" value="type mission"/>	Organisme d'Accueil	<input type="text" value="organisme de'accueil"/>	Montant Bourse	<input type="text"/>
Thème	<input type="text" value="Thème"/>	Nombre de Jours de Mission	<input type="text" value="1,00"/>	Date Limite de Remise Rapport	<input type="text"/>
Sujet	<input type="text" value="theme"/>	Avec Prise En Charge	<input type="checkbox"/>	Date Rapport	<input type="text"/>
Date Début	<input type="text" value="01/09/2025"/>	Réf. Autorisation Ministère Tutelle	<input type="text"/>	Montant d'Allocation	<input type="text"/>
Date Fin	<input type="text" value="02/09/2025"/>	Date Autorisation Ministère Tutelle	<input type="text"/>	Montant des Frais Avancés	<input type="text"/>
Pays	<input type="text" value="Tunis"/>	Référence de Décision	<input type="text"/>		
Ville FR	<input type="text" value="4 - Tunis"/>				

Participants Mission

11 Colonnes sélectionnées

Type Personne	Personne	Nom Personne Externe Fr	Nom Personne Externe Ar	Date Début	Date Fin	Organisme Origine Fr	Organisme Origine Ar	Avec Prise En Charge	Montant prévu	Montant réalisé
Interne	001 - Atoussi Sassi			01/09/2025	02/09/2025	test	test	<input type="checkbox"/>	100.000 TND	120.000 TND

Nombre Total d'enregistrements: 1

Annuler X Enregistrer ✓

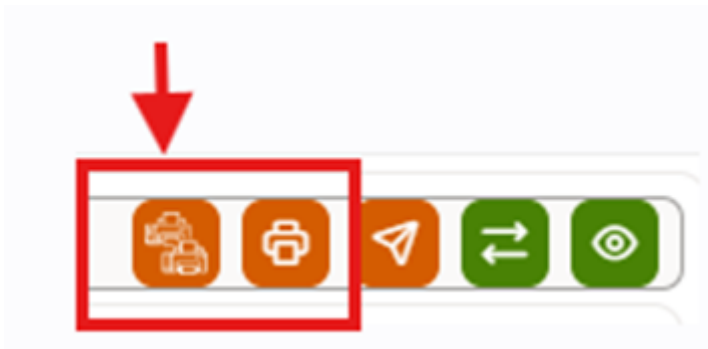
Figure V-2 : Fiche mission

Et cliquer sur le bouton « enregistrer ».



La mission a bien été ajoutée.

Pour gérer un rapport, cliquez sur le menu correspondant. Dans chaque menu, vous trouverez une icône comme celle indiquée ci-dessous ; cliquez dessus pour accéder et gérer le rapport souhaité.



Liste des missions

Accéder au module de liste des missions via le chemin : **GRH > Mission > Liste des missions**

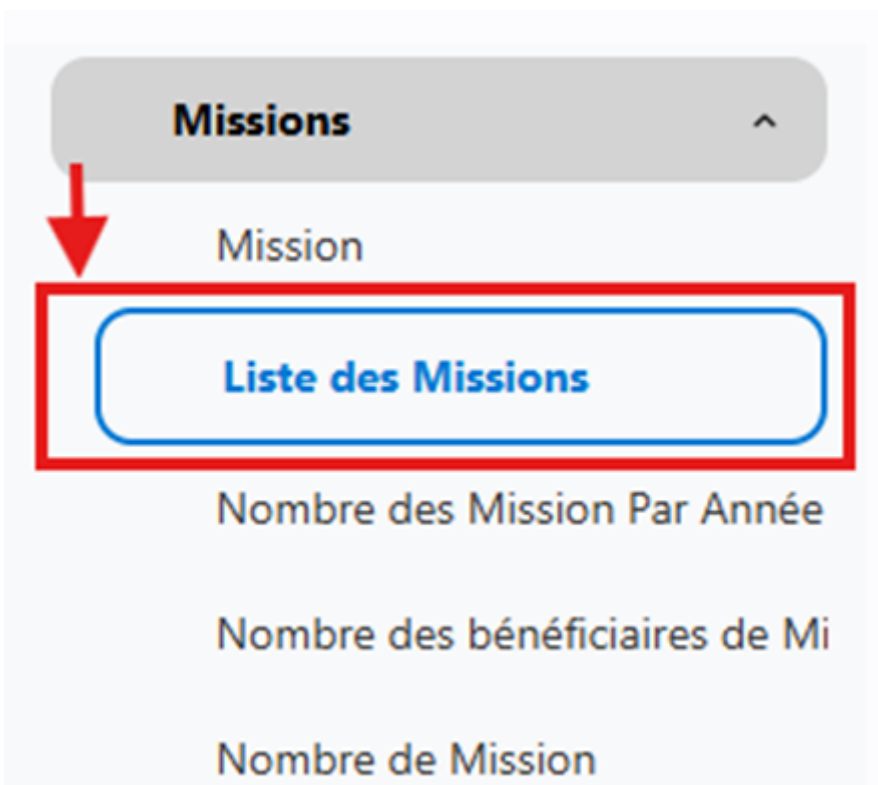


Figure V-3 : Emplacement liste des missions

cette section permet d'afficher une liste des missions, avec un filtrage possible par personne, par organisme ou par thème...

GRH > Missions > Liste des Missions

Personne Type Sujet
 Thème Pays Organisme
 Date Début De À
 Date Fin De À
 Global Search

Liste des Missions 9 Colonnes sélectionnées

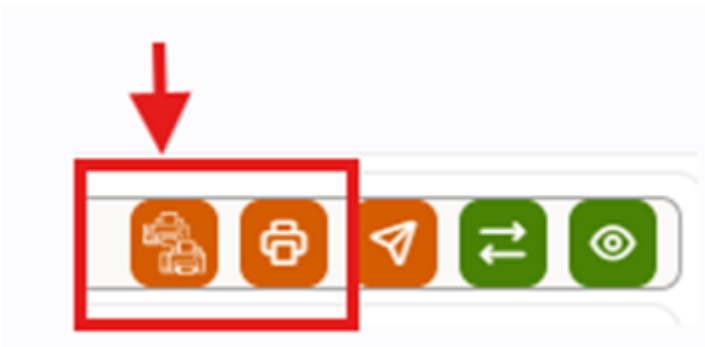
Matricule	Nom	Prénom	Sujet Mission	Date Début	Date Fin	Nb.Jours.Mission	Thème Mission	Organisme Accueil
001	Aroussi - عروسي	Sassi - ساسي	theme	01-09-2025	02-09-2025	1	Thème	organisme d'accueil

Affichage 1 à 1 de 1 entrées << < 1 > >> 10

1 enregistrements.

Figure V-4 : Liste des Missions

Pour gérer un rapport, cliquez sur le menu correspondant. Dans chaque menu, vous trouverez une icône comme celle indiquée ci-dessous ; cliquez dessus pour accéder et gérer le rapport souhaité.



Nombre des missions par année

Accéder au module de nombre des missions par année via le chemin : **GRH > Mission > Nombre des missions par année.**

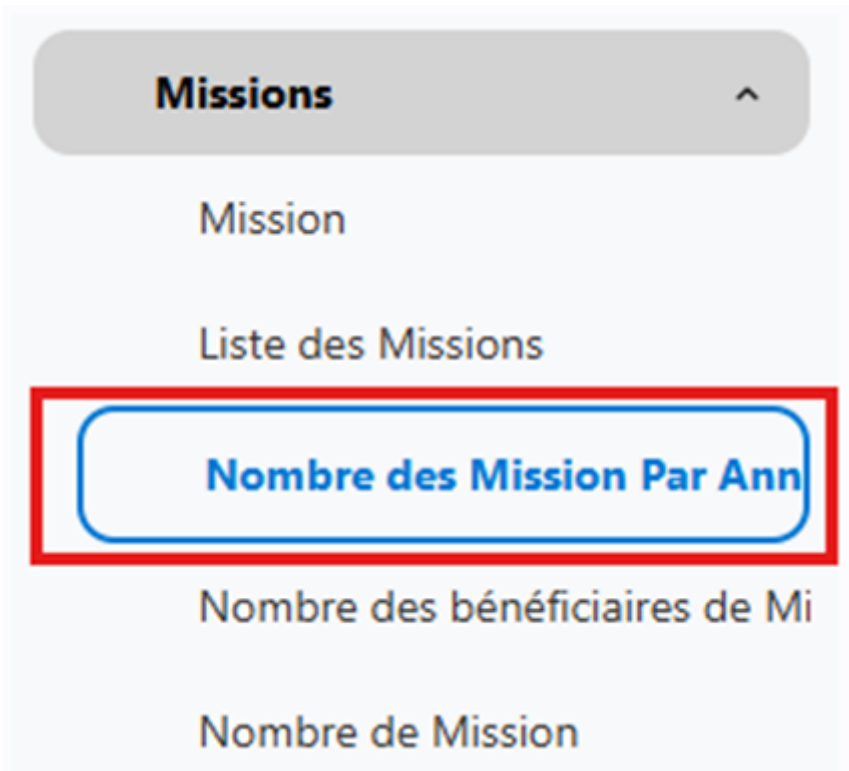


Figure V-5 : Emplacement nombre des missions par année

Cette section permet d'afficher le nombre des missions par année, avec un filtrage possible par date début, date fin, numéro de mission ...

Numéro Mission	Date Début	Date Fin	Nombre De Participants	Sujet De Mission	Montant Bourse
1	01-09-2025	02-09-2025	1	theme	

Figure V-6: Liste Nombre mission par année

Nombre de bénéficiaires de mission

Accéder au module de nombre des bénéficiaires par année via le chemin : **GRH > Mission > Nombre des bénéficiaires de mission**

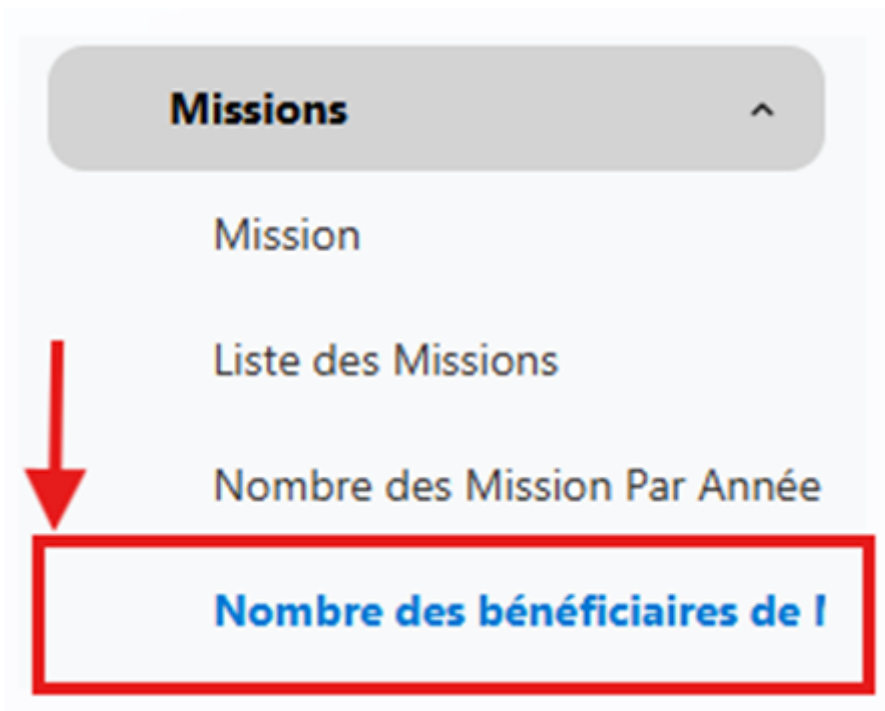


Figure V-7 : Emplacement Nombre des bénéficiaires de mission

Cette section permet de visualiser la liste des personnes ayant bénéficié des missions, ainsi que le nombre de missions associées à chacune d'elles.

The screenshot shows a web application interface for 'Nombre des bénéficiaires de Mission'. It includes a breadcrumb trail 'GRH > Missions > Nombre des bénéficiaires de Mission', a search bar, and a table with the following data:

Matricule	Nom	Prenom	Nbr Mission
001	Arroussi - عروسي	Sassi - ساسي	1

Below the table, there is a pagination control showing 'Affichage 1 à 1 de 1 entrées' and a dropdown menu set to '10'.

Figure V-8 : Liste nombre de bénéficiaires de mission

Nombre mission

Accéder au module de nombre des bénéficiaires par année via le chemin : **GRH > Mission > Nombre de mission**

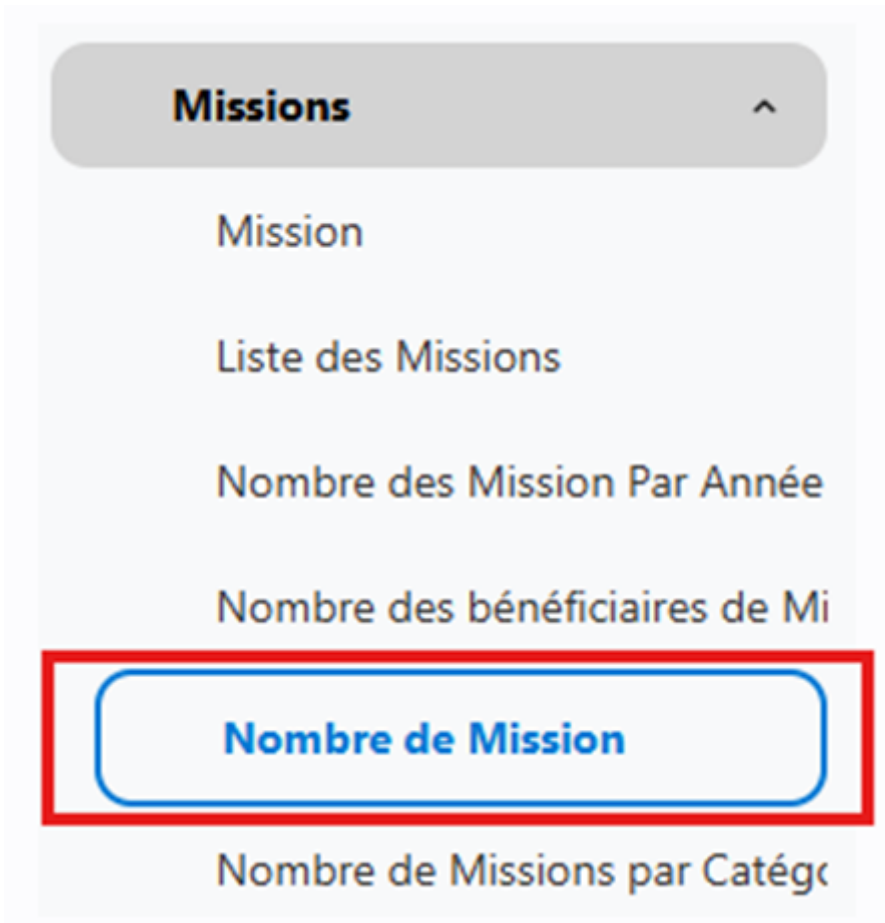


Figure V-9 : Emplacement Nombre de mission

Cette section permet de visualiser le nombre de jours de mission effectués par personne.

GRH > Missions > Nombre Mission

Personne Affectation

Catégorie Socio Professionnelle Pays de mission

Numéro de Mission

Global Search

Nombre de Mission 6 Colonnes sélectionnées

Numéro de Mission	Matricule	Nom	Prenom	Nb Jours Mission	Pays
1	001	Aroussi - عروسي	Sassi - ساسي	1	Tunis

Affichage 1 à 1 de 1 entrées << < 1 > >> 10

1 enregistrements.

Figure V-10 : Liste Nombre des missions

Nombre de mission par catégorie socioprofessionnelle

Accéder au module de nombre de mission par catégorie socioprofessionnelle via le chemin : **GRH > Mission > Nombre de mission par catégorie socioprofessionnelle.**

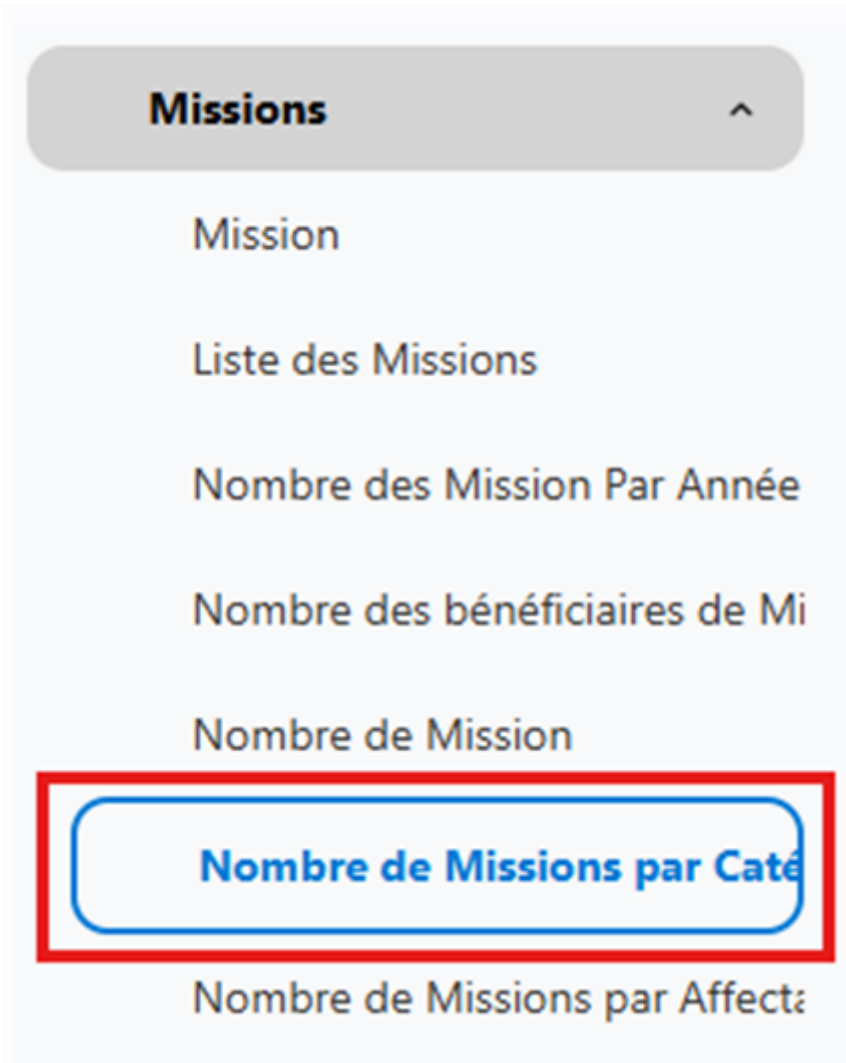


Figure V-11 : Nombre de mission par catégorie socioprofessionnelle

Cette section présente la répartition du nombre de missions selon les différentes catégories socioprofessionnelles des bénéficiaires ou des participants.

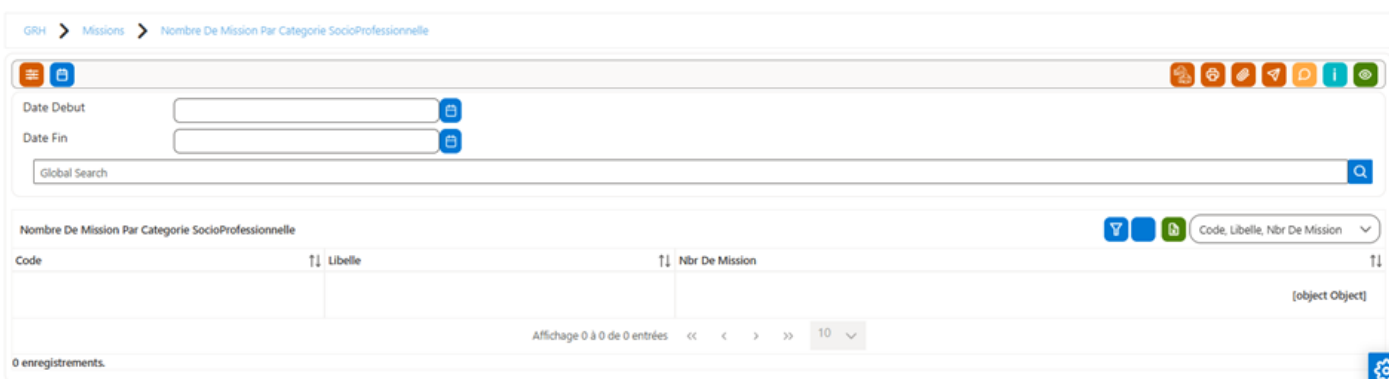


Figure V-12 : Liste des missions par catégorie socioprofessionnelle

Nombre mission par affectation

Accéder au module de nombre de mission par affectation via le chemin : **GRH > Mission > Nombre mission par affectation.**

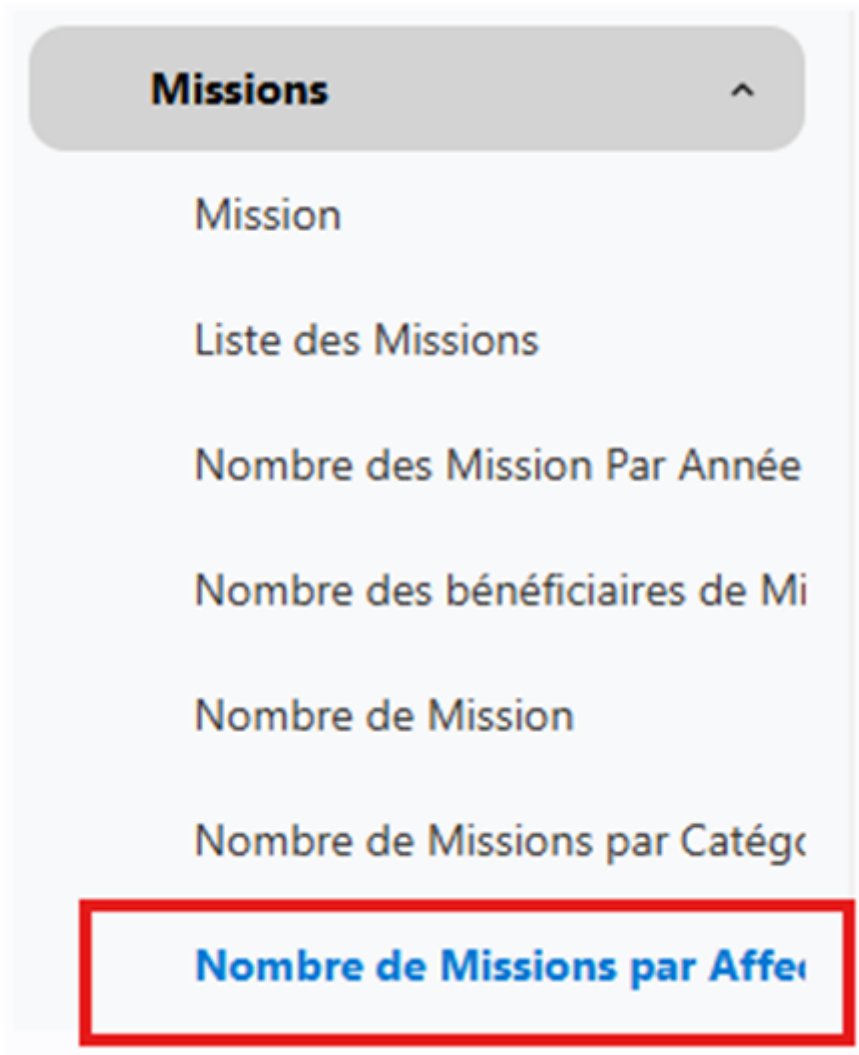


Figure V-13 : Emplacement Nombre de mission par affectation

Cette section présente la répartition du nombre de missions selon les différentes affectations ou lieux d'intervention.

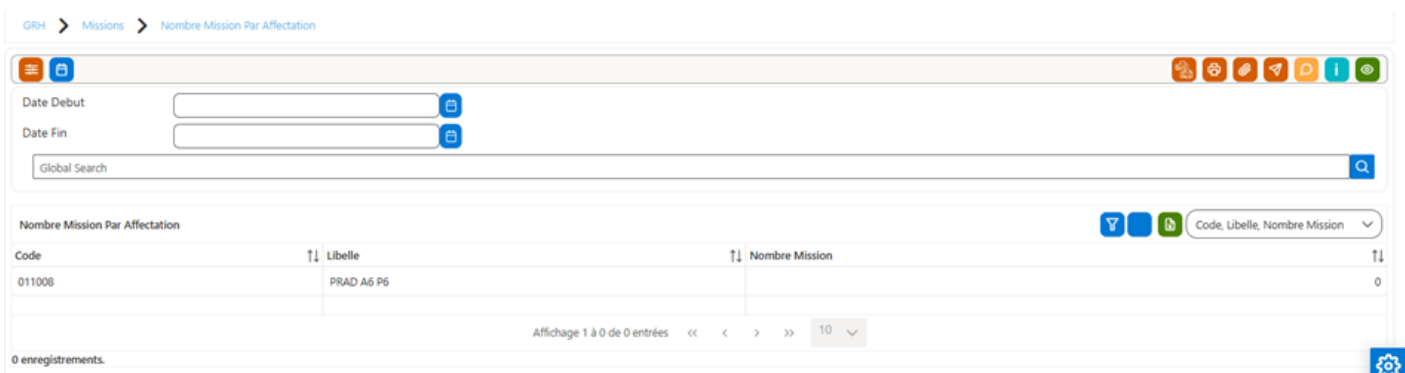


Figure V-14 : Liste nombre des missions par affectation

Nombre de mission par sexe

Accéder au module de nombre de mission par sexe via le chemin : **GRH > Mission > Nombre mission par sexe.**

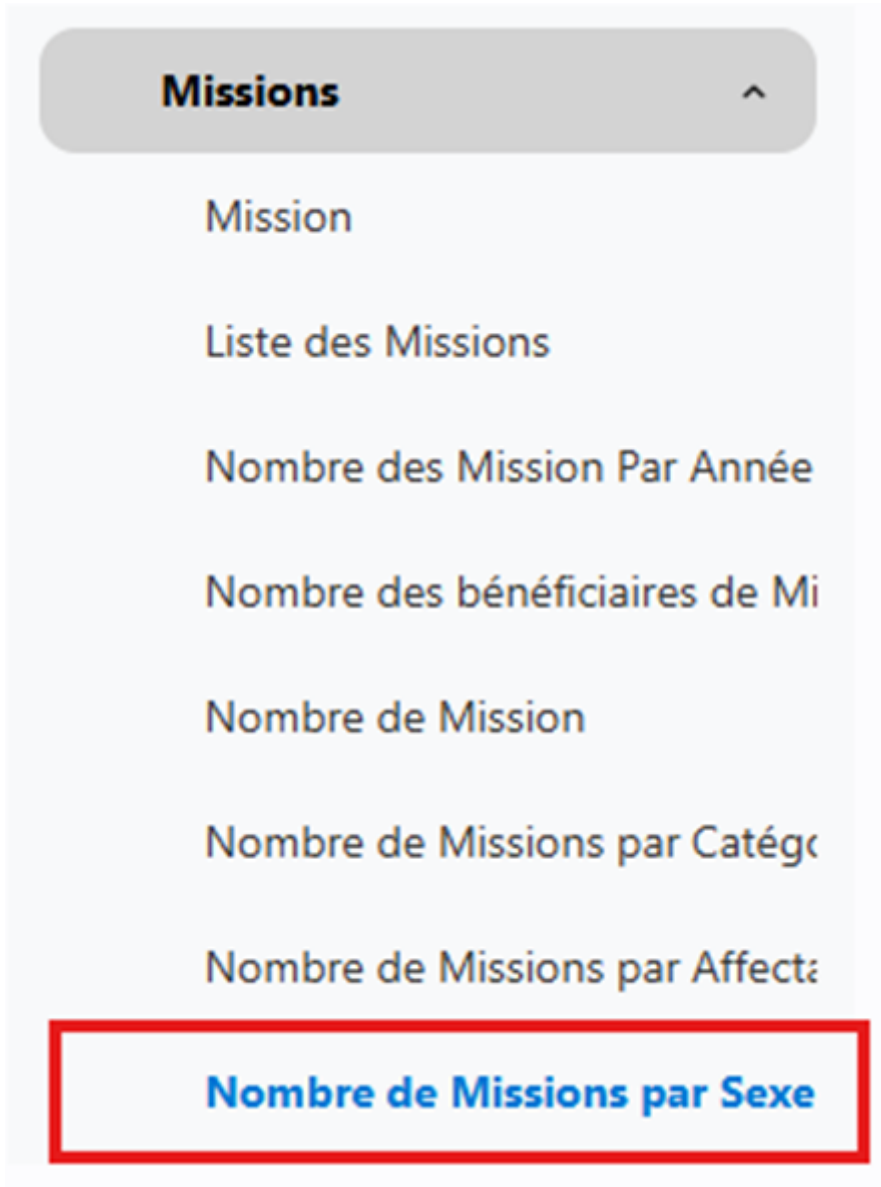


Figure V-15 : Emplacement nombre de missions par sexe

Cette section présente la répartition du nombre de missions selon le sexe des participants. Elle permet d'analyser la participation des hommes et des femmes aux différentes missions, offrant ainsi une vision équilibrée ou des axes d'amélioration en matière

d'égalité et de diversité au sein des équipes ou des bénéficiaires.

GRH > Missions > Nombre De Mission Par Sexe

Date Debut

Date Fin

Global Search

Nombre De Mission Par Sexe

Hommes	Femmes
1	0

Affichage 1 à 1 de 1 entrées << < 1 > >> 10

1 enregistrements.

Figure V-16 : Liste des missions par sexe

Paramétrage

Types de mission

Cette section présente les différents types de missions réalisées dans le cadre des activités menées.

Accéder au module de types de mission via le chemin : **GRH > Mission > Types de mission.**

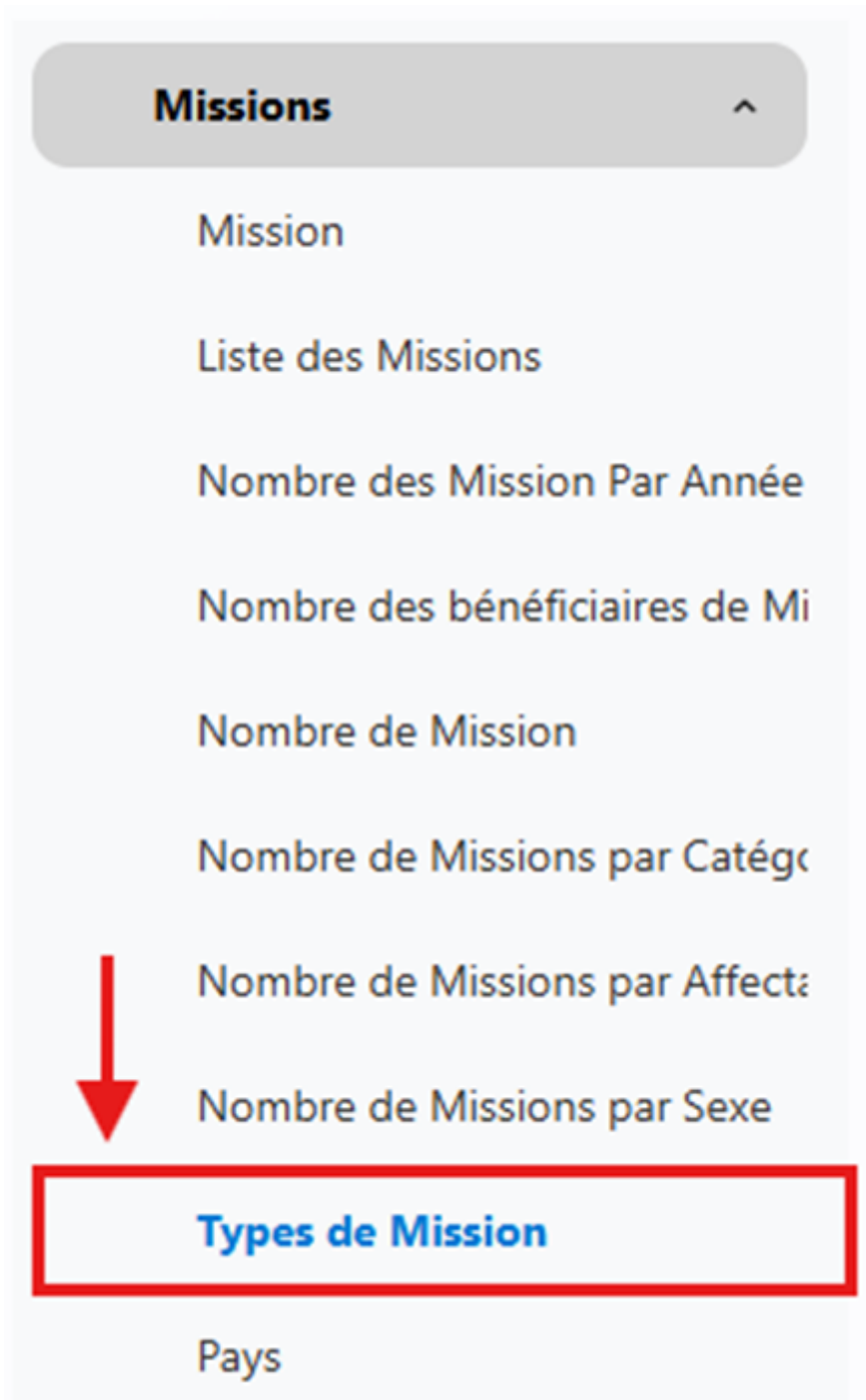


Figure V-17: Emplacement types de mission

Pour créer un type de formation, cliquez sur le bouton « **Ajouter** ».



Remplir les champs notamment les champs obligatoires signalés en rouge.

Modifier Types de Mission

Code: 1

Libellé FR: type mission

Libellé AR:

Libellé: type mission

Montant Journalier

Montant Avec Prise en Charge: 100.000 TND

Montant Sans Prise en Charge: 100.000 TND

Annuler X Enregistrer ✓

Figure V-18 : Ajout types de mission

Et « enregistrer ».



Le type de mission a bien été ajouté.

GRH > Missions > Types de Mission

Global Search

Types de Mission

	Code	Libellé	Libellé FR	Libellé AR	Montant Avec Prise en Charge	Montant Sans Prise en Charge
	1	type mission	type mission		100,000 TND	100,000 TND

Affichage 1 à 1 de 1 entrées << < 1 > >> 10

1 enregistrements.

Figure V-19 : Liste des types de mission

Pays

Cette section présente les différents pays où les missions ont été réalisées.

Accéder au module de pays via le chemin : **GRH > Mission > Types de pays.**



Figure V-20 : Emplacement Pays

Pour créer un pays, cliquez sur le bouton « **Ajouter** ».



Remplir les champs notamment les champs obligatoires signalés en rouge.

Modifier Pays

Code

Libellé Ar

Libellé Fr

Libellé

Annuler X Enregistrer ✓

Figure V-21 : Ajout pays

Et « enregistrer ».

Annuler X Enregistrer ✓

Le pays a bien été ajouté.

GRH > Missions > Pays

Global Search

Code	Libellé Fr	Libellé Ar
01		Tunis

Affichage 1 à 1 de 1 entrées << < 1 > >> 10

1 enregistrements.

Figure V-22 : liste des pays

Organisme d'accueil

Cette section présente les différents organismes d'accueil impliqués dans les missions ou projets.

Accéder au module d'organisme d'accueil via le chemin : **GRH > Mission > organisme d'accueil**.

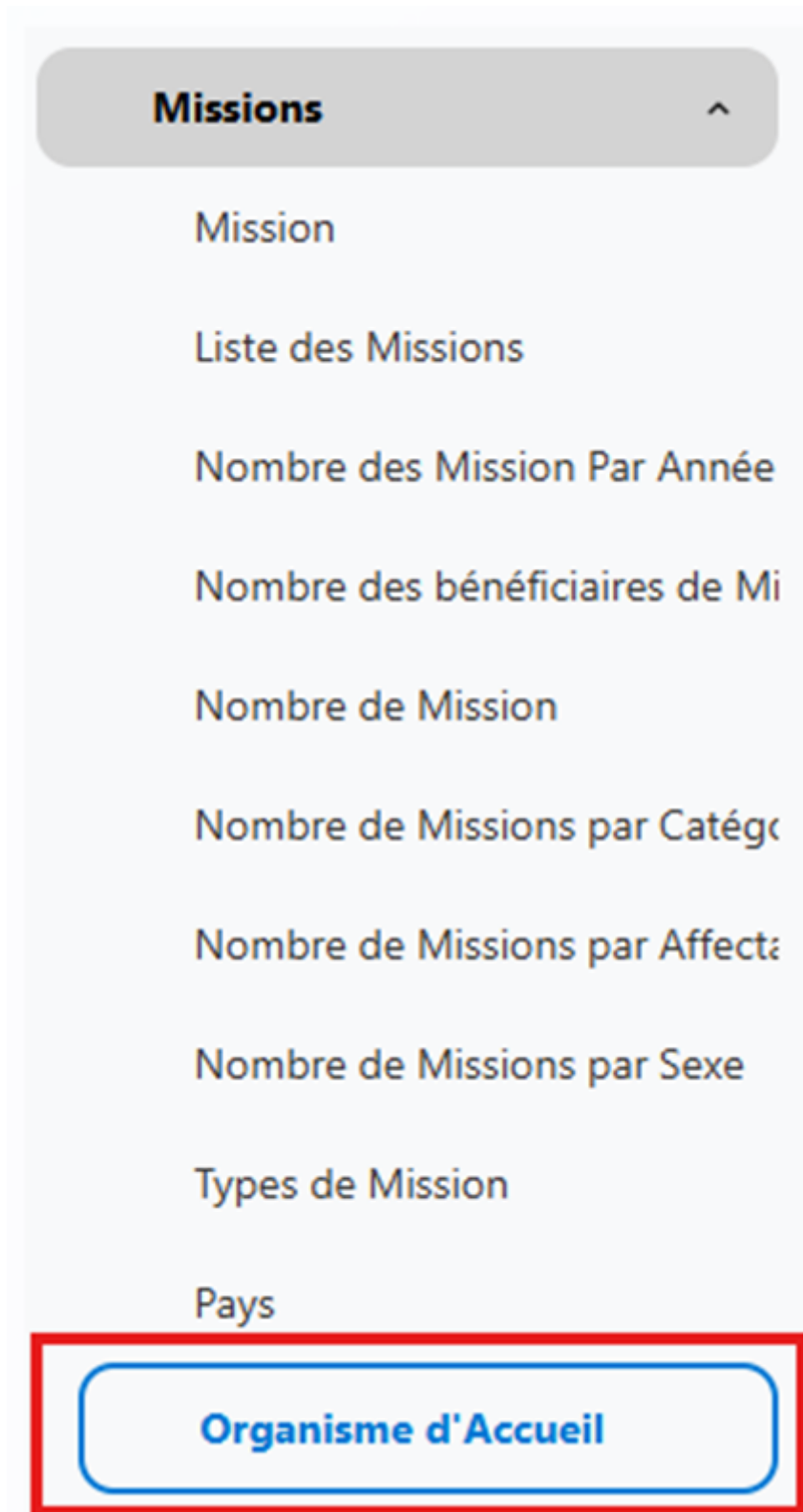


Figure V-23 : Organisme d'accueil

Pour créer un organisme d'accueil, cliquez sur le bouton « **Ajouter** ».



Remplir les champs notamment les champs obligatoires signalés en rouge.

Créer Organisme d'Accueil

Code	<input type="text" value="5"/>
Libellé FR	<input type="text" value="Organisme 1"/>
Libellé AR	<input type="text"/>
Libellé	<input type="text" value="Organisme 1 -"/>

Annuler X Enregistrer ✓

Figure V-24 : Fiche organisme d'accueil

Et « enregistrer ».



L'organisme d'accueil a bien été ajouté.

Thème

Cette section regroupe les différents thèmes abordés au cours des missions ou projets. Elle permet de structurer les activités selon les sujets traités, facilitant ainsi l'analyse des domaines d'intervention et des objectifs poursuivis.

Accéder au module thème via le chemin : **GRH > Mission > thème.**

Missions



Mission

Liste des Missions

Nombre des Mission Par Année

Nombre des bénéficiaires de Mi

Nombre de Mission

Nombre de Missions par Catég

Nombre de Missions par Affecta

Nombre de Missions par Sexe

Types de Mission

Pays

Organisme d'Accueil

Thème

Figure V-25 : Emplacement thème

Pour créer le thème, cliquez sur le bouton « **Ajouter** ».



Remplir les champs notamment les champs obligatoires signalés en rouge.

Créer Thème Mission

Code

Libellé FR

Libellé AR

Libellé

Annuler X Enregistrer ✓

Figure V-26 : fiche thème mission

Et « enregistrer ».



Le thème a bien été ajouté.

GRH > Missions > Thème

Global Search

Liste des Thèmes de Mission

Code	Libellé	Libellé FR	Libellé AR
1	Thème	Thème	

Affichage 1 à 1 de 1 entrées << < 1 > >> 10

1 enregistrements.

Figure V-27 : Liste des thèmes mission

Sujet

Cette section présente les différents sujets traités lors des missions ou projets. Elle permet de préciser les points d'attention, les problématiques abordées, et d'organiser les actions selon leurs thématiques principales.

Accéder au module sujet via le chemin : **GRH > Mission > Sujet.**

Missions



Mission

Liste des Missions

Nombre des Mission Par Année

Nombre des bénéficiaires de Mi

Nombre de Mission

Nombre de Missions par Catég

Nombre de Missions par Affecta

Nombre de Missions par Sexe

Types de Mission

Pays

Organisme d'Accueil

Thème



Sujet

Figure V-28 : Emplacement sujet

Pour créer le sujet, cliquez sur le bouton « **Ajouter** ».



Remplir les champs notamment les champs obligatoires signalés en rouge.

Code	Libellé FR	Libellé AR	Libellé
1	sujet 1		sujet 1 -

Figure V-29 : Fiche sujet mission

Et « enregistrer ».



Le sujet a bien été ajouté.

GRH > Missions > Sujet

Global Search

Liste des Sujets de Mission

							Code	Libellé	Libellé FR	Libellé AR
							2	formation	formation	
							4	theme	theme	

Affichage 1 à 2 de 2 entrées << < 1 > >> 10

2 enregistrements.

Figure V-30 : liste des sujets mission

Moyen de transport

Cette section présente les différents moyens de transport utilisés lors des missions ou déplacements. Elle permet d'analyser les choix logistiques effectués en fonction des contraintes, des distances et des objectifs, optimisant ainsi la planification et la gestion des déplacements.

Accéder au module moyen de transport via le chemin : **GRH > Mission > moyen de transport.**

Missions



Mission

Liste des Missions

Nombre des Mission Par Année

Nombre des bénéficiaires de Mi

Nombre de Mission

Nombre de Missions par Catég

Nombre de Missions par Affecta

Nombre de Missions par Sexe

Types de Mission

Pays

Organisme d'Accueil

Thème

Sujet

Moyen de Transport

Figure V-31 : Emplacement Moyen de transport

Pour créer le moyen de transport, cliquez sur le bouton « **Ajouter** ».



Remplir les champs notamment les champs obligatoires signalés en rouge.

Créer Moyen de transport

Code: 1

Libellé FR: voiture 1

Libellé AR:

Libellé: voiture 1 -

Annuler X Enregistrer ✓

Figure V-32 : Fiche moyen de transport

Le moyen de transport a bien été ajouté.

GRH > Missions > Moyen de Transport

Global Search

Liste des Moyens de transport

Code	Libellé	Libellé FR	Libellé AR
1	avion	avion	

Affichage 1 à 1 de 1 entrées

1 enregistrements.

Figure V-33 : Liste des moyens de transport

Revision #5

Created 2026-01-28 08:37:31 UTC by Nesrine Tayachi

Updated 2026-01-28 09:02:51 UTC by Nesrine Tayachi